

Política migratoria de la región norte de Centroamérica

*Conferencia sobre el futuro de centroamérica
13 septiembre 2021*

Outline

1. Tendencias generales de la migración en la región norte de Centroamérica
2. Factores de movilidad humana
3. Impacto de la pandemia COVID-19
4. Recomendaciones para políticas migratorias
5. Oportunidades facilitar la movilidad humana intrarregional en centroamérica

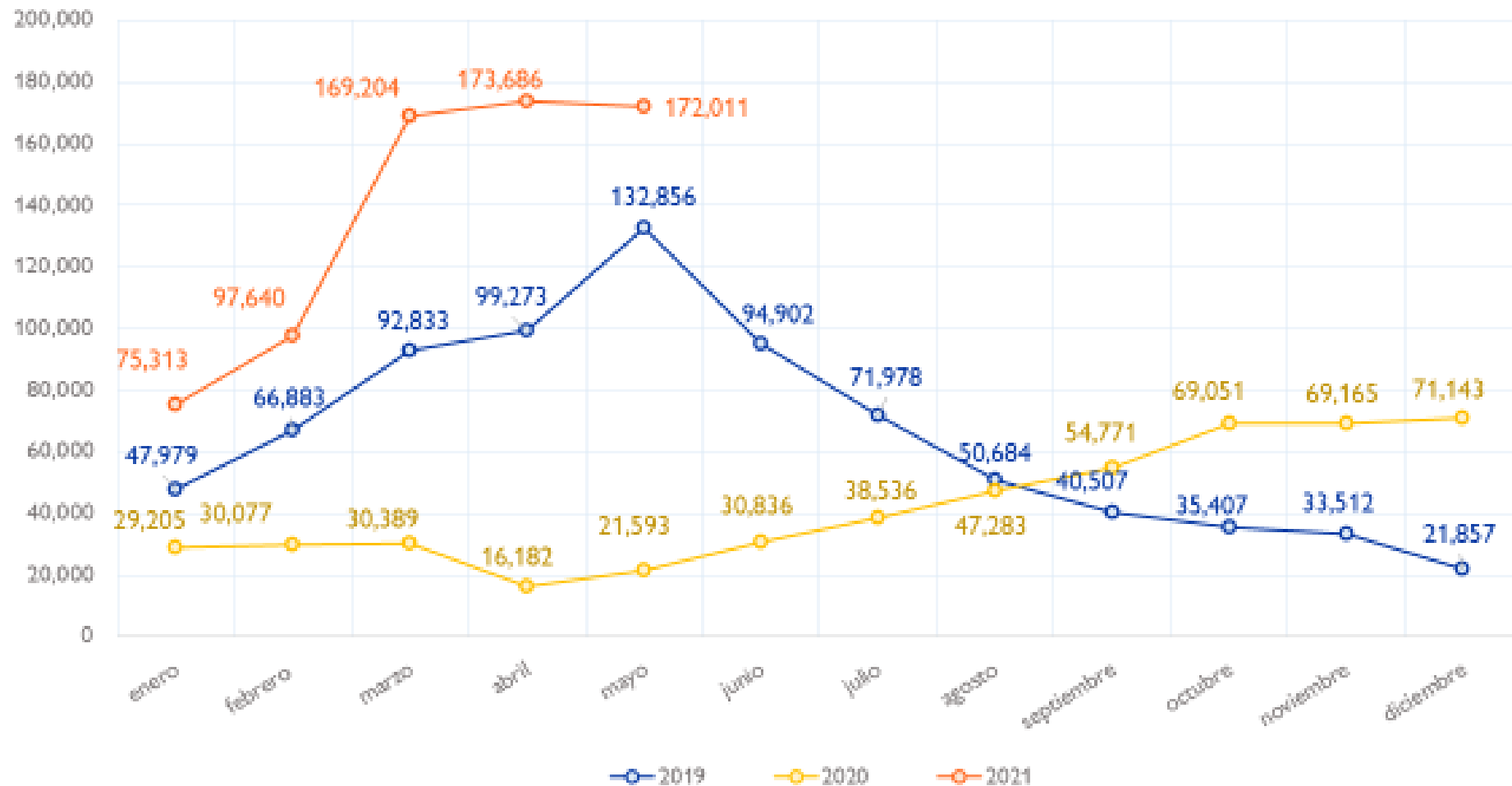




Tendencias generales de la migración en la región norte de Centroamérica

Aprehensiones (encuentros)

Encuentros de migrantes en la frontera sur de los Estados Unidos, por mes, 2019, 2020 y 2021 (ene-mayo)

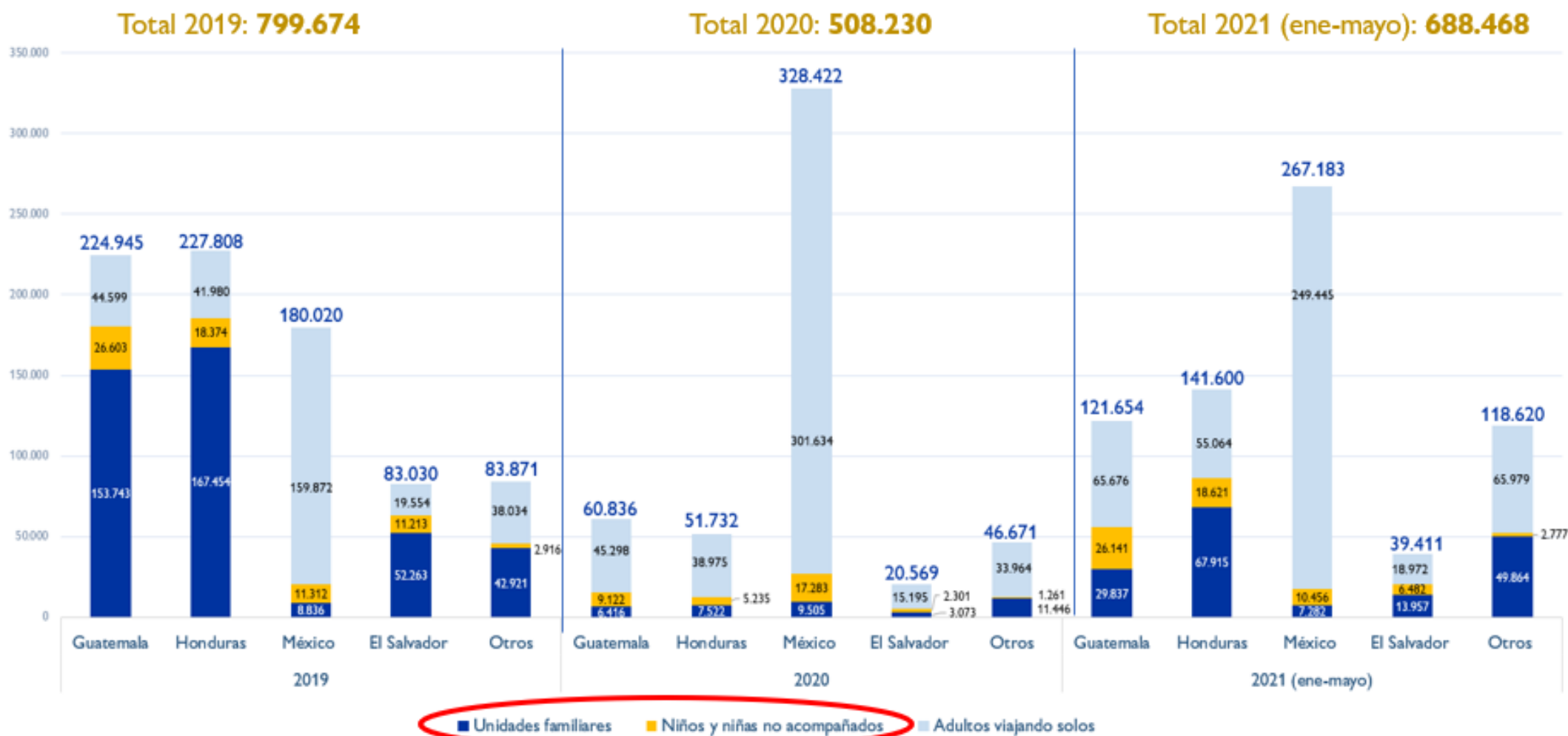


Nota: A partir de marzo del año fiscal 2020, las estadísticas de encuentros incluyen tanto aprehensiones e inadmisibles bajo el título B como expulsiones bajo el título 42. **Título B:** aprehensiones e inadmisibles procesados bajo la autoridad de inmigración de CBP. **Título 42:** expulsiones de personas al último país de tránsito en interés de la salud pública.

Fuente: United States (U.S.) Customs and Border Protection (U.S. Department of Homeland Security), U.S. Border Patrol Fiscal Year Southwest Border Sector Apprehensions (FY 1970 – FY 2021), s.f. [13 jul. 2021].

Aprehensiones (encuentros)

Encuentros de migrantes en la frontera sur de los Estados Unidos, 2019, 2020 y 2021 (ene-mayo)



Nota: A partir de marzo del año fiscal 2020, las estadísticas de encuentros incluyen tanto aprehensiones e inadmisibles bajo del título 8 como expulsiones bajo el título 42. **Título 8:** aprehensiones o inadmisibles procesados bajo la autoridad de inmigración de CBP. **Título 42:** expulsiones de personas al último país de tránsito en interés de la salud pública.

Expulsiones a México bajo el Título 42

- 450.000 expulsiones a México en la primera mitad de 2021 bajo el Título 42, que permite negar la entrada a extranjeros por riesgos de salud pública.
- [Estudio](#) publicado por la OIM México en Agosto 2021 sobre 1,077 personas expulsadas bajo el Título 42:



Expulsiones a México bajo el Título 42

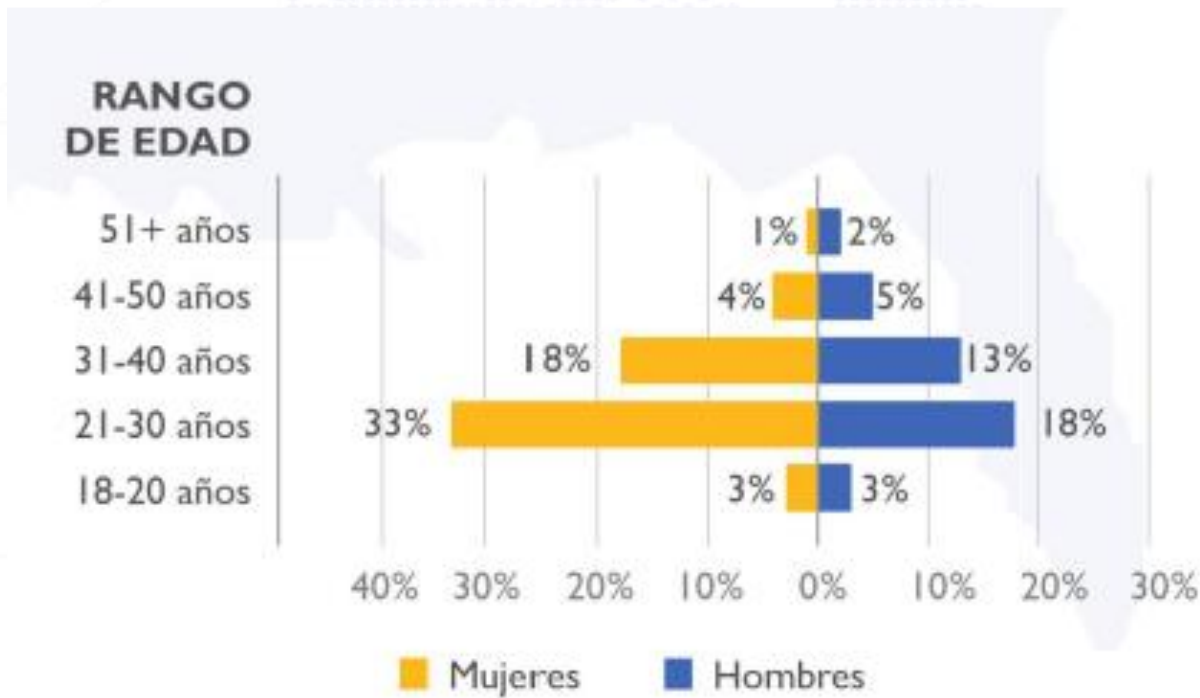


Gráfico 3. Composición por edad y sexo según rango de edad



Gráfico 2. Composición por sexo

Caravanas migrantes



Las caravanas de migrantes en el Norte de Centroamérica han ido desarrollándose a lo largo de los años, pero han cobrado mayor relevancia tanto por número como por frecuencia a partir de octubre de 2018. La última tuvo lugar el 28 de agosto 2021 de la ciudad mexicana de Tapachula.

Muchos eligen migrar como parte de las caravanas porque consideran que migrar bajo esta modalidad facilita el proceso y cuesta menos.

Las rutas emprendidas por las caravanas de migración conllevan riesgos de secuestros, desapariciones, agresiones físicas y sexuales, tráfico y

Centroamérica como área de tránsito

- En la última década se destaca la migraciones intercontinental sur-sur.
- Provenientes de algunos países específicos de África y Asia, entre los cuales destacan los procedentes de las naciones africanas de Eritrea, Etiopía, Nigeria y Somalia, y de las naciones asiáticas de China, Bangladesh, India, Sri Lanka y Nepal.
- La provincia panameña del Darién, se ha convertido en una de las principales rutas para la población migrante caribeña y extrarregional con dirección a Centro y Norteamérica (45,000 migrantes han cruzado en 2021, con un incremento significativo a partir de mayo).

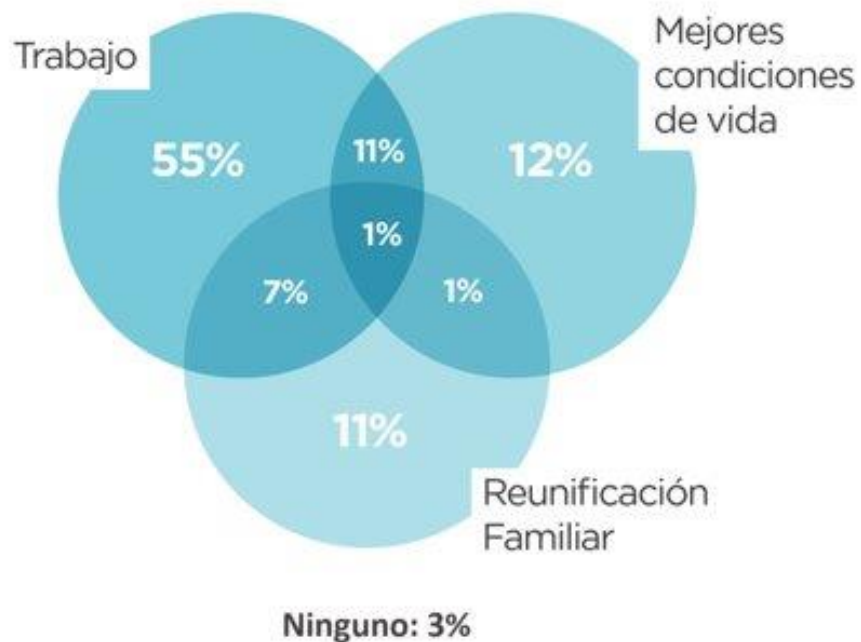


Factores de movilidad humana

MOTIVOS REPORTADOS PARA MIGRAR POR PERSONAS ADULTAS RETORNADAS A EL SALVADOR (2020)

■ HOMBRES ■ MUJERES

ANÁLISIS MULTICAUSAL



Trabajo

50% | 54%



Mejores condiciones de vida

46% | 41%



Reunificación familiar

20% | 19%



Otros*

9% | 4%



Inseguridad

23% | 35%

La suma de los porcentajes puede ser mayor a 100 debido a que las personas pueden reportar múltiples motivos para migrar.

*Otros incluye: deudas, salud, turismo, estudios, entre otros.

Fuente: OIM. Encuesta de Medios de Vida a Población Migrante Retornada en El Salvador en el marco del COVID-19.

DATOS & CIFRAS CLAVE

 **2,1M**

personas en El Salvador viven en pobreza multidimensional, o alrededor de 3 de cada 10 hogares

 **57%**

de los hogares en El Salvador indican una reducción en medios de vida tras la Tormenta Tropical Amanda y los huracanes Eta and Iota

 **1M**

personas en El Salvador sufren de inseguridad alimentaria tras la pandemia COVID-19 y los choques climáticos recurrentes de 2020

 **1,1M**

estudiantes en El Salvador han sido afectados por la pandemia COVID-19, lo que ha motivado un incremento en el abandono escolar

 **700K+**

personas en El Salvador usan fuentes de agua no mejoradas o no tienen servicios de agua o saneamiento básico en sus hogares

 **71,5K**

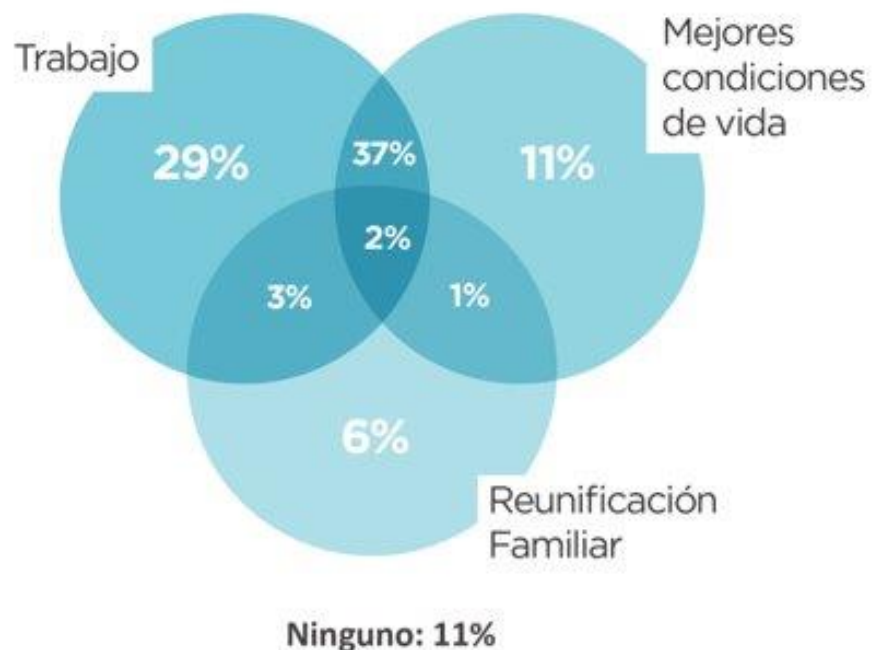
personas en El Salvador han sido internamente desplazadas por violencia, incluido la Violencia Basada en Género

Fuente: Naciones Unidas, Plan de respuesta humanitaria 2021, El Salvador

MOTIVOS REPORTADOS PARA MIGRAR POR PERSONAS ADULTAS RETORNADAS A GUATEMALA (2020)

■ HOMBRES ■ MUJERES

ANÁLISIS MULTICAUSAL



La suma de los porcentajes puede ser mayor a 100 debido a que las personas pueden reportar múltiples motivos para migrar.

*Otros incluye: deudas, salud, turismo, estudios, entre otros.

Fuente: OIM. Encuesta de Medios de Vida a Población Migrante Retornada en Guatemala en el marco del COVID-19.

DATOS & CIFRAS CLAVE

 **50,1%**

de la población de Guatemala vive en la pobreza, con más del 18% viviendo en condiciones de pobreza extrema

 **3,5M**

personas en Guatemala viven afectadas por inseguridad alimentaria en 2021, comparado con las 600.000 personas registradas en 2013

 **1,8M**

personas en Guatemala damnificadas tras los impactos de los huracanes Eta e Iota

 **2,25M**

personas indígenas en necesidad de asistencia debido a riesgos elevados y brechas en su acceso a servicios de salud y nutrición

 **4,5M**

niños, niñas y adolescentes afectados por la pandemia COVID-19, con 30% de estudiantes indicando falta de recursos para continuar estudios

 **47%**

de niños y niñas menores de 5 años afectados por la desnutrición crónica infantil, la tasa más alta de Latinoamérica y el Caribe

Fuente: Naciones Unidas, Plan de respuesta humanitaria 2021, Guatemala

**MOTIVOS PARA MIGRAR REPORTADOS POR PERSONAS
ADULTAS RETORNADAS A HONDURAS**
(ENERO-DICIEMBRE 2020)



Razones
Económicas

96.1%



Reunificación
Familiar

6.1%



Inseguridad

2.7%



Otros

0.3%

La suma de los porcentajes puede ser mayor a 100 debido a que las personas pueden reportar múltiples motivos para migrar.

Fuente: Centro Nacional de Información del Sector Social

DATOS & CIFRAS CLAVE

 **70%**

de la población está, según estimaciones, viviendo en pobreza al cierre de 2020, porcentaje superior al 59.3% registrado en 2019

 **3M+**

personas en Honduras están sufriendo inseguridad alimentaria debido a los cierres por la COVID-19 y al cambio climático

 **937K**

personas en Honduras fueron desplazadas internamente por desastres en 2020, la cifra más alta de desplazamientos nuevos en Latinoamérica

 **500K+**

estudiantes necesitan asistencia por los impactos de Eta e Iota, la deserción por la pandemia COVID-19 y por retos de protección

 **33%**

de personas con necesidades humanitarias en Honduras indican ser afectados por temas vinculados a la falta de protección

 **4,16%**

de la población elegible está totalmente vacunada contra la COVID-19 (al 2 de agosto), una de las tasas más bajas en Latinoamérica y el Caribe

Fuente: Naciones Unidas, Plan de respuesta humanitaria 2021, Honduras



Impacto de la pandemia

El efecto de la pandemia de COVID-19 no ha sido unidireccional.

De un lado, el rigor de las leyes migratorias, las secuelas económicas en Estados Unidos y el no poder contar con atención médica han determinado una general contracción de la migración, particularmente a principios de la pandemia.

Del otro, la pérdida de medios de vida ha generado una más fuerte necesidad de buscar oportunidades al extranjero (y algunos segmentos de la población han podido beneficiar de conexiones familiares para migrar).

De forma general, la pandemia ha causado mayor desigualdad: los hogares con personas migrantes enfrentan mayores vulnerabilidades que el resto, principalmente en las dimensiones de ingresos y educación.

REMESAS

Remesas Guatemala

\$11,340.42

Millones de Dólares (2020, BANGUAT)

14% DEL PRODUCTO INTERNO
BRUTO (DATOS DEL 2019)

Remesas El Salvador

\$5,929.92

Millones de Dólares (2020, BCR)

21% DEL PRODUCTO INTERNO
BRUTO (DATOS DEL 2019)

Remesas Honduras

\$5,636.55

Millones de Dólares (2020, BCH)

22% DEL PRODUCTO INTERNO
BRUTO (DATOS DEL 2019)

Las remesas han subido (Guatemala: +7% en 2020 vs. 2019, Honduras: +3% en 2020 vs. 2019, El Salvador: +5% en 2020 vs. 2019) y sido una de las principales fuentes de ingresos que las personas han utilizado para satisfacer las necesidades en salud y alimentación en la vejez.

Una reintegración difícil

- Desempleo
- Sentimiento de responsabilidad por el bienestar de la familia
- Presiones económicas por parte de la comunidad o deudas adquiridas durante el viaje
- Sentimiento de no pertenencia
- Falta de información: las personas migrantes tienen poco conocimiento sobre dónde buscar apoyo, y de las iniciativas existentes
- Factores estructurales adversos.



Recomendaciones para políticas migratorias

Resiliencia	Prioridades estratégicas
<p><i>Objetivo principal:</i> Abordar los impulsores adversos de la migración ayudando a los países y las comunidades</p>	Fortalecer la preparación ante desastres, reducir el riesgo de desplazamiento y responder a las crisis.
	Fomentar la cohesión social, reducir la violencia y alentar un desarrollo socioeconómico inclusivo en las comunidades de origen y de retorno.
	Facilitar la reintegración sostenible de los migrantes y de las poblaciones afectadas.
	Avanzar en la adaptación tanto ante los desastres naturales repentinos como los de evolución lenta, los efectos adversos del cambio climático y la degradación del medio ambiente.
	Reducir los costos de las remesas, mejorar el impacto de las remesas y facilitar la participación directa de la diáspora en el desarrollo.
	Proporcionar acceso equitativo a salud de calidad, incluidos los servicios de salud mental.
	Mejorar el respeto, la protección y el cumplimiento de los derechos de los migrantes y ayudar a aquellos que son vulnerables a la violencia, la explotación y el abuso, en particular las mujeres, niños, jóvenes, víctimas de trata y migrantes varados, entre otros.

Movilidad	Prioridades estratégicas
<p><i>Objetivo principal:</i> Facilitar formas de migración seguras, regulares y ordenadas</p>	<p>Apoyar los procesos de migración ordenada con soluciones probadas y prácticas para el registro y la regularización de los migrantes, la gestión de sus identidades y la lucha contra el fraude migratorio, así como la prevención, detección y respuesta ante las amenazas sanitarias relacionadas con la migración.</p>
	<p>Desarrollar programas de movilidad flexibles e innovadores basados en los planes nacionales de desarrollo, las necesidades del mercado laboral y los efectos de los desastres, o con fines de reunificación familiar, entre otros.</p>
	<p>Garantizar el retorno seguro y digno de los migrantes y de las poblaciones afectadas.</p>

Gobernanza	Prioridades estratégicas
<p><i>Objetivo principal:</i></p> <p>Promover iniciativas y procesos bilaterales regionales e internacionales</p>	<p>Fortalecer la capacidad de los gobiernos nacionales y locales para desallorar e implementar políticas de migración bien gestionadas.</p>
	<p>Mejorar la capacidad de los gobiernos para recabar, analizar y utilizar los datos sobre migración y desplazamiento interno para la formulación de políticas basadas en la evidencia.</p>
	<p>Construir nuevas alianzas, profundizar las existentes y crear sinergias con los procesos e iniciativas regionales.</p>
	<p>Establecer alianzas estratégicas, especialmente con los agentes de Desarrollo, para mejorar el alcance e impacto de toda intervención.</p>



Oportunidades para facilitar la movilidad humana intrarregional en centroamérica

Pacto mundial sobre la migración



- Diciembre de 2018: **Pacto Mundial para la Migración Segura, Ordenada y Regular (PMM)** y establecimiento una **Red de las Naciones Unidas sobre la Migración** para garantizar la eficacia y la coherencia del apoyo de todo el sistema de las NN.UU. a la implementación del PMM.
- **Países campeones:** México, El Salvador y Honduras.
- **Red Regional** de las Naciones Unidas sobre Migración **para América Latina y el Caribe** (la OIM y la Comisión Económica de las Naciones Unidas para América Latina y el Caribe (CEPAL) colideran la Red regional que es un grupo de trabajo de la Coalición basada en Temas (IBC) sobre Movilidad Humana. **Redes Nacionales** en Salvador y Guatemala, además que México, Costa Rica y Panamá.

Las redes nacionales brindan el siguiente apoyo a los gobiernos:

- ▶ ASISTENCIA TÉCNICA SOBRE LA INTEGRACIÓN DE LOS OBJETIVOS DEL PMM EN LAS POLÍTICAS NACIONALES, PLANES DE ACCIÓN Y SINERGIAS EXISTENTES CON LA IMPLEMENTACIÓN DE LOS ODS.
- ▶ APOYO TÉCNICO EN LA IMPLEMENTACIÓN DE OBJETIVOS ESPECÍFICOS DEL PMM.
- ▶ FORTALECIMIENTO DE CAPACIDADES PARA LA INCLUSIÓN CONTINUA Y SOSTENIBLE DE TODAS LAS PARTES INTERESADAS (SOCIEDAD CIVIL, MIGRANTES, SECTOR PRIVADO, ETC.) EN LA IMPLEMENTACIÓN, SEGUIMIENTO Y REVISIÓN DEL PMM.
- ▶ GESTIÓN DEL CONOCIMIENTO E INTERCAMBIO DE INFORMACIÓN (IDENTIFICACIÓN DE BUENAS PRÁCTICAS Y LECCIONES APRENDIDAS, ESTADO DE IMPLEMENTACIÓN, ETC.).
- ▶ PARTICIPACIÓN EN EL MIGRATION NETWORK HUB.
- ▶ DESARROLLO DE PROPUESTA PARA LA IMPLEMENTACIÓN DEL PMM SOLICITANDO FONDOS AL MPTF.
- ▶ COORDINACIÓN CON OTROS MECANISMOS EXISTENTES DENTRO DEL EQUIPO DE LAS NACIONES UNIDAS EN LOS PAÍSES, INCLUYENDO AQUELLOS VINCULADOS AL MARCO DE COOPERACIÓN PARA EL DESARROLLO SOSTENIBLE DE LAS NACIONES UNIDAS (UNSDCF).

Procesos e iniciativas regionales

- **Plan de Desarrollo Integral (PDI)** para El Salvador, Guatemala, Honduras y México. La OIM y ACNUR codirigen el Pilar 4 sobre la gestión integral del ciclo migratorio y contribuyen a otros pilares.
- **Plan de Acción para la Atención Integral de la Migración** en la Región del Sistema de la Integración Centroamericana (PAIM-SICA). La OIM ha trabajado con los estados miembros para el desarrollo del plan.
- **Conferencia Regional sobre Migración (CRM)**. La CRM incluye 11 estados miembros de América de norte y América central. Es un foro regular para tratar temas de migración a nivel regional entre países de origen, tránsito y destino a nivel político y técnico.
- **Comisión Centroamericana de Directores de Migración (OCAM)**. Plataforma de diálogo entre los directores de migración de América central.

Gracias!